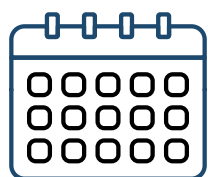


# 6 СОВЕТОВ ДЛЯ РОДИТЕЛЕЙ ПО ОНЛАЙН-ОБУЧЕНИЮ

ОСНОВНЫЕ СОВЕТЫ ДЛЯ СОЗДАНИЯ ЭФФЕКТИВНОГО ОНЛАЙН-ОБУЧЕНИЯ НА ДОМУ




## СОСТАВЬТЕ РАСПОРЯДОК ДНЯ

Распорядок дня позволит ребенку эффективно провести день, определить приоритеты. Не забудьте добавить в расписание дня и время для отдыха!

## ОРГАНИЗАЦИЯ РАБОЧЕГО МЕСТА

Очень важно создать пространство для ребенка. Ваши дети будут добиваться успехов в тихом, комфортном и специально отведенном месте, которое строго посвящено обучению. Это пространство должно быть устроено иначе, чем там, где они обычно играют в игры или смотрят телевизор.





## ОГРАНИЧЬТЕ ОТВЛЕКАЮЩИЕ ФАКТОРЫ

Необходим «Цифровой карантин», чтобы сфокусировать внимание вашего ребенка на школьной работе. Ограничьте использование устройств, соцсетей и игр во время онлайн-занятий.

## СМЕШАЙТЕ ЭКРАННОЕ ВРЕМЯ С ОБЫЧНЫМИ ШКОЛЬНЫМИ УЧЕБНЫМИ МЕТОДАМИ

Чрезмерное использование компьютера может негативно сказаться на зрении ребенка, поэтому важно периодически отдыхать. Вполне вероятно, что ваши дети захотят продолжить использовать компьютер после уроков, поэтому важно ограничить время, заменяя это чтением книг или физическими упражнениями.



## ДЕРЖИТЕ СВЯЗЬ С ДРУГИМИ РОДИТЕЛЯМИ

Социальное дистанцирование важно в это время, но поддерживать связь с другими родителями посредством виртуального общения очень важно. Каждый родитель, имеющий детей-школьников, будет проходить через новый опыт. Посоветуйтесь с другими родителями, чтобы узнать, что они сочли эффективным, и спросите, нужна ли им помощь.

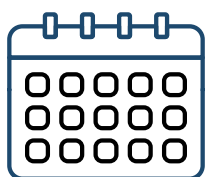
## НЕ ПОЗВОЛЯЙТЕ ДЕТЯМ ОТНОСИТЬСЯ К ОНЛАЙН-ОБУЧЕНИЮ КАК К КАНИКУЛАМ

Онлайн-обучение может казаться продолжением каникул для ребенка, но важно напоминать им, что их образование по-прежнему на первом месте. Такие обязательства, как выполнение домашнего задания, подготовка к тестированию, государственным экзаменам, SAT и IELTS, не исчезают только потому, что классы перешли в онлайн.



# ОНЛАЙН ОҚЫТУ ЖӨНІНДЕ АТА-АНАҒА АРНАЛҒАН 6 КЕҢЕС

ҮЙДЕГІ ОНЛАЙН ОҚЫТУДЫ ҚАЛЫПТАСТЫРУҒА АРНАЛҒАН  
НЕГІЗГІ КЕҢЕСТЕР




## КҮН ТӘРТІБІН ЖАСАҢЫЗ

Күн тәртібі балаңызға күнді тиімді өткізуге, негізгі тапсырмаларды анықтауға үйретеді. Сонымен қатар күн тәртібіне демалыс уақыт енгізуді де ұмытпаңыз

## ЖҰМЫС ОРЫНЫН ҰЙЫМДАСТЫРУ

Балаға жұмыс кеңістігінің болуы өте маңызды. Бала тыныш, қолайлы әрі жайлы жерде үлкен жетістіктерге жететін болады. Бұл орын әдеттегі ойын орны немесе теледидар көретін жерден бөлек болуы керек

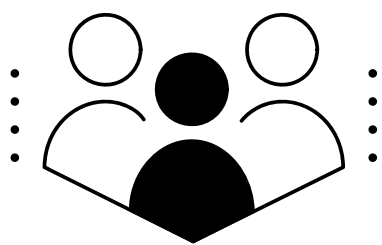



## БАЛАНЫҢ ЗЕЙІНІН БӨЛЕТІН ФАКТОРЛАРДЫ АЗАЙТЫҢЫЗ

Онлайн оқыту тиімді болуы үшін сабақ уақытында әлеуметтік желілер, ойындар мен электронды құрылғыларды пайдаланбаған жөн

## КОМПЬЮТЕР АЛДЫНДА ҰЗАҚ ОТЫРҒЫЗБАҢЫЗ

Монитор алдында ұзақ отыру баланың көру қабілетіне айтарлықтай әсер етуі мүмкін, сол себепті сабақ арасында көзге арналған жаттығулар жасап, демалып тұрған жөн. Компьютер алдындағы уақытты шектеп, оны кітап оқумен алмастырыңыз



## ӨЗГЕ АТА-АНАЛАРМЕН БАЙЛАНЫСТА БОЛЫҢЫЗ

Қазіргі таңда өзге ата-аналармен байланыста болу өте маңызды. Себебі барлығында бір жағдай, бірақ әркімнің қабылдауы әртүрлі, сол себепті өзге ата-аналармен кеңесіп, ақылдасып отырған жөн

## БАЛАҒА ОНЛАЙН ОҚУДЫ ДЕМАЛЫС РЕТІНДЕ ҚАРАТПАҢЫЗ

Онлайн оқу кейбір балалар үшін демалыстың жалғасы ретінде көрінуі мүмкін, сол себепті балаға бұны да сабақ түрі екендігін, оқудың маңыздылығын еске салып отырған жөн. Сабақ онлайнға ауысқанымен үй тапсырмасы, бағалау, мемлекеттік емтихандар, SAT, IELTS сынды сынақтардың өз орнында екендігін де еске салған дұрыс

