

*Жеңіл ақыл-ой кемістігі бар білім
алушыларға арналған негізгі орта білім беру
деңгейінің «Әлеуметтік тұрмыстық
бағдарлау» пәнінен
жұмыс дәптері
7-сынып*

*Смагулова Тлектес Сериковна
әлеуметтік педагог*

Түсініктеме хат

7-сыныпқа арналған әлеуметтік тұрмыстық бағдарлау пәнінен жұмыс дәптері «Қазақстан Республикасы Білім және ғылым министрінің 2018 жылғы 20 қыркүйектегі № 469 бұйрығына 88-қосымшасына» және ««Білім туралы» 2007 жылғы 27 шілдедегі Қазақстан Республикасы Заңының 5-бабы б) тармақшасына» сәйкес әзірленген. Жұмыс дәптеріндегі таспымалар құрастыру барысында оқушылардың жас ерекшеліктері, қызығушылықтары, дайындық деңгейі ескерілген.

Жұмыс дәптерінің мақсаты: 7-сынып оқушыларының күнделікті өмірде, әлеуметтік ортада және тұрмыста қажетті дағдыларды қалыптастыруға көмектесу. Дәптердегі тапсырмалар оқушылардың өзін-өзі күту, қарым-қатынас жасау, қауіпсіздік ережелерін сақтау, қаржылық сауаттылық және қоршаған ортамен танысу сияқты дағдыларын дамытуға бағытталған.

Міндеттері:

- ✓ Оқушыларды күнделікті өмірде кездесетін түрлі әлеуметтік және тұрмыстық жағдайларда бағдарлай білуге үйрету;
- ✓ Өзін-өзі күту және жеке гигиена ережелерін меңгеруін қамтамасыз ету;
- ✓ Қарым-қатынас мәдениетін дамыту;
- ✓ Қауіпсіздік ережелерін сақтауға дағдыландыру;
- ✓ Қаржылық сауаттылықтың негіздерімен таныстыру;
- ✓ Қоршаған ортаны қорғау және экологиялық жауапкершілікке баулу.

Құрылымы:

Дәптер бөлімдерден тұрады, әр бөлім оқушылардың күнделікті өміріне қатысты нақты тақырыптарды қамтиды. Әрбір бөлімде теориялық материалдар, практикалық тапсырмалар, суреттер, диаграммалар беріледі.

Тапсырма түрлері:

- ✓ Суреттерді сәйкестендіру;
- ✓ Қысқа мәтіндерді оқу және сұрақтарға жауап беру;
- ✓ Кестелерді толтыру;
- ✓ Берілген жағдаятты талдау және дұрыс шешімді таңдау;
- ✓ Коллаж жасау, рөлдік ойын көрсету;
- ✓ «Дұрыс-бұрыс» тапсырмалары;
- ✓ Басқатырғыштар, сөзжұмбақтар, ребустар.

Қолдану бойынша ұсыныстар:

- ✓ негізгі немесе қосымша материал ретінде;
- ✓ өз бетінше әрекет етуге дағдыландыру барысында;
- ✓ күнделікті өмірге бейімдеуге;
- ✓ үйде қолдау көрсетуге.

Жұмыс дәптері 7-сыныпқа арналған Әлеуметтік-тұрмыстық бағдарлау пәні бойынша жұмыс дәптері оқушылардың күнделікті өмірде өз бетінше

әрекет ету, әлеуметтік ортада қарым-қатынас жасау және тұрмыстық дағдыларды меңгеруіне көмектесетін маңызды құрал болып табылады.

Дәптердегі тапсырмалар оқушылардың жас ерекшеліктеріне және ерекше білім беру қажеттіліктеріне сай әзірленген. Олар теориялық білімді тәжірибемен ұштастырып, практикалық дағдыларды дамытуға бағытталған. Мұғалімдер, оқушылар және ата-аналар бірлесіп жұмыс істегенде, бұл құрал оқушылардың өмірге бейімделуін жеңілдетіп, олардың өзін-өзі күту, қаржылық сауаттылық, қауіпсіздік, экологиялық жауапкершілік сияқты маңызды қабілеттерін дамытуға ықпал етеді.

Жұмыс дәптерін жүйелі және белсенді пайдалану оқушылардың өз бетінше өмір сүруге дайындық деңгейін арттыруға көмектеседі.

1-бөлім «Денсаулық»

1-сабақ

Жеке бас тазалығы

Мақсаты: 7.1.1.1 шашты күту, жуу, шашты күтуге арналған құралдарды пайдалану ережелерін білу;

7.1.1.2 жеке және интимді гигиеналар ережелерін сақтау және білу;

7.1.1.3 іш киімдерді жуа білу;

7.1.1.4 ваннаға душқа жуыну мезгілін білу.

1-тапсырма. Сәйкестендіру тапсырмасы

Оқушыларға шашты күту құралдары мен оларды қолдану тәсілдері бар карточкалар беріледі. Олар дұрыс сәйкестікті табуы керек.

Құралдар	Қолданылуы
Сусабын 	Шашты кептіру үшін
Кондиционер 	Шашты таза ұстау үшін
Шашқа арналған тарақ 	Шашты жұмсақ етіп жасау
Шаш кептіргіш 	Шашты тарау және түйіндерді ашу үшін

Нұсқаулық: Оқушыларға карточкалармен жұмыс жасау арқылы, шашты күтуге арналған құралдардың қандай мақсатта қолданылатынын дұрыс табуды сұрау.

2-тапсырма. Кестені толтыр.

<i>ЕРЕЖЕ</i>	<i>ДҰРЫС ӘРЕКЕТ</i>
Тісті тазалау	
Қолды жуу	
Жеке киімдерді ауыстыру	
Интимді аймақты жуу	

Нұсқаулық: Оқушылар әрбір ережені толтырып, оны күнделікті өмірде қалай қолдану керектігін түсіну үшін практикалық мысалдармен таныс болу керек.

3 тапсырма. Суретпен жұмыс. Іш киімдерді жуу кезеңдері көрсетілген, берілген суреттерді ретімен орналастыр.



4-тапсырма. Жеке бас гигиенасын сақтау үшін әрекеттер берілген. Дұрыс реттілігін көрсет.

Тіс щеткасы мен настасын алу

Тісті тазалау

Қолды сабынмен жуу

Шашты жуу

Жеке киімдерді ауыстыру

2-сабақ
Медициналық көмек

Мақсты: 7.1.2.1 дәріхана қызметін, жақын дәріхананың орналасу жерін, дәрі-дәрмекті сатып алу ережесін; дәріхананы тауып алу, дәріханашымен диалогқа түсе білу.

1-тапсырма. «Дұрыс-бұрыс» тұжырымдары

№	Тұжырым	☑ Дұрыс / ☒ Бұрыс
1	Дәріханадан дәріні тек дәрігердің рұқсатымен сатып алуға болады.	
2	Дәрі-дәрмекті кез келген дүкеннен сатып алуға болады.	
3	Дәріханада сатушыны "дәріханашы" деп атайды.	
4	Дәрі-дәрмектің қолдану нұсқаулығын оқудың қажеті жоқ.	
5	Дәріханадағы дәрілердің әрқайсысының бағасы болады.	
6	Дәріні тағайындау үшін дәріханашымен кеңесу қажет.	
7	Егер дәріхананың мекенжайын білмесеңіз, Google картасынан іздеуге болады.	

2-тапсырма. Медициналық көмек бойынша кілт сөздерді қолдана отырып, сөзжұмбақты орында.

Кілт сөздер: термометр, дәріхана, аурухана, дәрігер, дәрі, клиника, вакцина, дәріханашы,

Д	Ә	Р	І	Х	А	Н	А	К	Й	Ц	У
Т	Й	К	Е	Н	Г	Ш	Щ	Л	З	Х	Ъ
Е	А	Ф	Ы	В	А	П	Р	И	О	Л	Д
Р	Н	Д	Ә	Р	І	Х	А	Н	А	Ш	Ы
М	Л	Ж	Э	Я	Ч	С	У	И	М	И	Т
О	О	Ь	Б	Ю	Ә	Ң	Р	К	І	Ғ	Ү
М	Ә	А	Ө	З	Л	Һ	У	А	Ө	Қ	Ұ
Е	Ү	Һ	Р	А	Д	Ч	Х	Ә	К	І	Ң
Т	В	А	К	Ц	И	Н	А	Ж	Ұ	Ғ	Ң
Р	Г	А	П	Р	О	Л	Н	Д	Ж	Э	Д
Қ	Х	Я	Ч	М	И	Ь	А	Г	Ж	О	Ә
Й	Ц	У	К	Е	Д	Ә	Р	І	Г	Е	Р
Е	Н	Г	Ш	Щ	З	Х	Ъ	Ф	Ы	В	І

3-тапсырма. Ребусты шеш.



’ ’ ’



4-тапсырма. Кестені толтыр.

<i>Медициналық көмек түрі</i>	<i>Қашан қажет?</i>
Жедел жәрдем	
Дәрігерге қаралу	
Операция	
Емдік жаттығулар	
Тері күтімі	

5-тапсырма

Диаграмма: "Медициналық көмек көрсету кезеңдері"

Тапсырма: Медициналық көмек көрсету үшін қажетті үш кезеңді диаграмма түрінде көрсетіңіз:

1. Алғашқы көмек көрсету
2. Жедел жәрдем шақыру
3. Дәрігерге қаралу

Диаграммада әр кезеңді қысқаша сипаттап, олардың арасында қандай әрекеттер жасалатынын көрсетіңіз.

1 – бөлім. Қайталау тесті

1. Шашты қалай дұрыс жуу керек?

- A) Ыстық сумен және күшті сабынмен жуу
- B) Суық сумен және арнайы сусабынмен жуу
- C) Тек қана шампунь қолдану
- D) Шашты жумау

2. Шашты күту үшін қандай құралдарды пайдалану керек?

- A) Тек су
- B) Шашқа арналған арнайы сусабын, бальзам
- C) Қатты сабын
- D) Су мен май

3. Шашты жуу кезінде неге назар аудару керек?

- A) Тек шашты ылғалдандыру
- B) Сусабынды жақсылап тарату және жақсылап шаю
- C) Шашты кептірмеу
- D) Шашты тырнап жуу

4. Жеке гигиенаның басты ережесі қандай?

- A) Күнде әртүрлі тағамдар жеу
- B) Қолды жиі жуу және денені таза ұстау
- C) Әрдайым ауызды жуу
- D) Көп су ішу

5. Интимді гигиенаны сақтау үшін не істеу керек?

- A) Күнде душ қабылдау
- B) Тек қана жақсы көрінетін жерлерді тазалау
- C) Жиі жуынды су қолдану
- D) Жеке заттарды бөліспеу

6. Қолды жуу үшін не керек?

- A) Тек су
- B) Су мен сабын
- C) Көкөністер
- D) Сабын мен крем

7. Іш киімді жуу үшін қандай әдіс қажет?

- A) Ыстық су мен жуғыш құрал қолдану
- B) Сумен ғана жуу
- C) Іш киімді тек қана қолмен жуу
- D) Көп сабын қолдану

8. Іш киімдерді жиі жуу керек пе?

- A) Иә, күнде
- B) Жоқ, әр апта сайын
- C) Күніне бір рет
- D) Оларды жумау керек

9. Іш киімдерді жуғаннан кейін не істеу керек?

- A) Оларды кептірмей жуу
- B) Оларды күнге қою немесе ішкі бөлмеде кептіру
- C) Оларды тығып қою
- D) Оларды қолмен үтіктеу

10. Душқа қашан жуыну керек?

- A) Барлық уақытта, қалаған кезде
- B) Таңертең немесе кешке, күнделікті
- C) Айына бір рет
- D) Жылына бір рет

11. Душқа түсу үшін қандай температурадағы су ыңғайлы?

- A) Суық су
- B) Ыстық су
- C) Жылы су
- D) Тек суық су

12. Ваннаға шомылудың ең жақсы уақыты қандай?

- A) Кешке, ұйықтар алдында
- B) Таңертеңгі уақытта
- C) Кешкі уақытта ғана
- D) Жұмыс күні

13. Дәріханадан дәрі сатып алғанда не істеу керек?

- A) Дәріханашымен сөйлеспей, тек сатып алу
- B) Дәрі-дәрмектер туралы сұрау және кеңес алу
- C) Барлық дәрілерді бірден сатып алу
- D) Дәріханаға бармау

14. Дәріхананы табу үшін қай ақпаратты білу керек?

- A) Тек дүкеннің аты
- B) Дәріхананың нақты мекен-жайы және жұмыс уақыты
- C) Бәрін интернеттен іздеу
- D) Тек дәріханашының телефоны

15. Дәрі-дәрмекті сатып алу үшін қай әрекеттерді орындау керек?

- A) Өзіңе қажетті дәріні таңдауың және дәріханашымен сөйлесу
- B) Дәрі-дәрмек үшін ақша төлеу
- C) Дәрі-дәрмекпен бірге өзіңе кеңес алу
- D) Барлық жауаптар дұрыс

16. Дәріханада дәрі-дәрмектерді сатып алған соң не істеу керек?

- A) Дәрілерді тексеріп, дұрыс келгенін қарау
- B) Дәрілерді дереу ішіп көру
- C) Дәріханашыға қайта келу
- D) Дәрілерді жуу

17. Дәріханаға бару кезінде қандай жағдайларды ескеру керек?

- A) Тек дәрілерді сатып алу
- B) Дәріхананың жұмыс уақытын білу
- C) Тек өзіңе ұнайтын дәрілерді сұрау
- D) Дәріханашымен ашық сөйлесу

18. Жеке гигиенаны сақтау үшін қай өнімдер пайдаланылады?

- A) Тек сабын мен су
- B) Гигиеналық майлар мен лосьондар
- C) Қолдан жасалған өнімдер
- D) Тек табиғи компоненттер

19. Іш киімді жууда қандай температурада сумен жуу ұсынылады?

- A) Тек ыстық су
- B) Қатты суық су
- C) Жылы су, бірақ тым ыстық емес

D) Бөлме температурасындағы су

20. Дәріханадан дәрі-дәрмек сатып алу үшін қандай маңызды ақпаратты білу керек?

A) Дәріхананың жұмыс уақыты және орналасқан жері

B) Дәріхананың бағасын тексеру

C) Дәрі-дәрмек сатып алудың уақыты

D) Дәріханашының аты-жөні

2 – бөлім «Киім, аяқ киім»

3 – сабақ

Киім, аяқ киім, бас киім түрлері

Мақсаты:

- 7.2.1.1 аяқ киім түрлерін, оның қажеттілігін білу;
- 7.2.1.2 бас киімді күту және сақтау;
- 7.2.1.3 бас киім атауларын білу;
- 7.2.1.4 бас киімді мезгілге және жағдайға қарай таңдай білу.

1-тапсырма. Сызбаны толтыр.

Киім түрі	Мезгіл	Мысалдар(Атаулар)
Бас киім	Қыс	
Сыртқы киім	Көктем	
Аяқ киім	Жаз	
Киім	Күз	

2-тапсырма.

1. Киімдер туралы сұрақтар:

Жаз мезгілінде қандай киімдерді киеміз?

Қыс мезгілінде қандай киімдер кию керек?

2. Аяқ киімдер туралы сұрақтар:


Жазда аяқ киім ретінде не киеміз?

Қыс мезгілінде аяқ киім ретінде не кию керек?

3- тапсырма. Кестені сәйкестендір

Жағдай	Киім түрі
1. Жазда ыстық күнде серуендеу	а) Жеңіл көйлек, сандал
2. Қыста суық күнде серуендеу	ә) Қысқы күрте, етік
3. Спортпен айналысу	б) Спорт костюмі, кроссовка
4. Мектепке бару	в) Мектеп формасы, туфли

4 – тапсырма. Бас киім түрлерін сәйкестендір.

	Тақия
---	-------



Тымақ



Сәукеле



Бөрік

2 – бөлім. Қайталау тесті

1. Аяқ киім не үшін қажет?

- A) Аяқты кірлету үшін
- B) Аяқты суықтан және кірден қорғау үшін
- C) Үйде отыру үшін
- D) Аяқты жарақаттау үшін

2. Қайсысы аяқ киім түріне жатады?

- A) Кроссовка
- B) Шляпа
- C) Берет
- D) Етік

3. Қайсысы бас киімнің түріне жатады?

- A) Бөрік
- B) Телефон
- C) Телпек
- D) Кепка

4. Аяқ киімді қалай күту керек?

- A) Ластанса тазалау
- B) Су тиген соң кептіру
- C) Құммен сүрту
- D) Арнайы щеткамен тазалау

5. Қай мезгілде қысқы аяқ киім киеміз?

- A) Жазда
- B) Қыста
- C) Көктемде
- D) Күзде

6. Бас киімді қалай күту керек?

- A) Ластанса тазалау
- B) Ылғал жерге тастау
- C) Киіп болған соң дұрыс қою
- D) Су тигізбеуге тырысу

7. Жазда қандай бас киім киіледі?

- A) Қалың тоқыма бас киім
- B) Панама
- C) Кепка
- D) Шляпа

8. Жаңбырлы күні қандай аяқ киім киеміз?

- A) Туфли
- B) Резеңке етік
- C) Етік
- D) Сандал

9. Аяқ киімді қалай сақтау керек?

- A) Қорапта
- B) Су ішінде
- C) Құрғақ жерде
- D) Шаң-тозаңнан тазарту

10. Суық күні қандай бас киім киеміз?

- A) Жеңіл кепка

- B) Жылы бөрік*
- C) Тоқыма бас киім*
- D) Құлақшын*

11. Бас киімді не үшін киеміз?

- A) Күннің әсерінен қорғау үшін*
- B) Шашты жабу үшін*
- C) Сән үшін*
- D) Басты суықтан қорғау үшін*

12. Аяқ киімнің өлшемі қандай болуы керек?

- A) Өте тар*
- B) Өте кең*
- C) Аяққа ыңғайлы*
- D) Жүруге кедергі жасамайтындай*

13. Қандай бас киімді күзде киеміз?

- A) Берет*
- B) Жеңіл тоқылған бас киім*
- C) Кепка*
- D) Қалың бөрік*

14. Аяқ киім қандай материалдан жасалады?

- A) Былғары*
- B) Шыны*
- C) Резеңке*
- D) Мата*

15. Бас киімді қайда сақтау керек?

- A) Ылғалды жерде*
- B) Шкафта*
- C) Арнайы ілгішке ілу*
- D) Кірлегенде тазалау*

3 – бөлім «Тамақтану»

4-сабақ Тамақтану

Мақсаты:

7.3.1.1 көкөністердің, еттің, балықтың алғашқы жылулық өңдеуінің жолдарын білу;

7.3.1.2 көкөністерді қоймада, жерқоймада сақтау ережесін білу.

1-тапсырма. Кестені толтырыңыз.

<i>Өнім түрі</i>	<i>Алғашқы өңдеу әдісі (булау, қуыру, қайнату, бұқтыру)</i>
<i>Картон</i>	
<i>Ет</i>	
<i>Балық</i>	
<i>Сәбіз</i>	
<i>Пияз</i>	

2-тапсырма. Сәйкестендіру.

<i>Өнім түрі</i>	<i>Сақтау орны</i>
<i>Картон</i> 	<i>Тоңазытқыш</i>
<i>Ет</i> 	<i>жерқойма</i>
<i>Балық</i> 	<i>Кептірілген күйде сақтау орны</i>
<i>Сәбіз</i> 	<i>Мұздатқыш</i>
<i>Пияз</i> 	<i>Құрғақ қойма</i>

3-тапсырма. «Дұрыс – бұрыс» тұжырымдары

№	Тұжырым	Дұрыс / бұрыс
1	Балықты шикі күйінде ұзақ сақтау керек.	
2	Көкөністерді құрғақ, салқын жерде сақтау қажет.	
3	Етті алғашқы өңдеу үшін жуу және майын тазалау қажет.	
4	Сәбізді тоңазытқышта сақтау керек.	
5	Картопты жарық жерде сақтау керек.	

4-тапсырма. Төменде берілген сөздер қатарынан артық сөзді тауып, астын сызыңыз.

1. Қайнату, қуыру, бұға пісіру, кептіру.
2. Жерқойма, мұздатқыш, тоңазытқыш, ыстық пеш.
3. Сәбіз, пияз, ет, қияр.

5-тапсырма. Суреттермен жұмыс. Төменде берілген жылулық өңдеу тәсілдерін сәйкес суреттермен сәйкестендіріңіз.



Қуыру		
Қайнату		
Булау		
Бұқтыру		

5-сабақ
Азық-түлік, тамақ дайындау

Мақсаты: 7.3.2.1 таңдап алынған мәзір бойынша дастарқанды түскі асқа әзірлей білу;

7.3.2.2 асханалық аспаптарын қолдану ережелерін білу.

1-тапсырма. Төменде берілген аспаптардың қолданылу мақсатын жазыңыз.

<i>Асханалық аспап</i>	<i>Қолданылуы</i>
 <i>Ас қасық</i>	
 <i>Пышақ</i>	
 <i>Шаңышқы</i>	
 <i>Кесе</i>	

2-тапсырма. Асханалық аспаптар мен олардың дұрыс қолданылуын сәйкестендіріңіз.

<i>Асханалық аспап</i>	<i>Қолданылуы</i>
<i>Аспаздық тақта</i>	<i>Нанды кесуге арналған</i>
<i>Шаңышқы</i>	<i>Асты араластыру үшін</i>
<i>Қасық</i>	<i>Тамақ жеуге арналған</i>
<i>Пышақ</i>	<i>Өнімдерді турауға арналған</i>
<i>Күрекше</i>	<i>Қуыру кезінде аудару үшін</i>

3-тапсырма. Тұжырымдардың дұрыс немесе бұрыс екенін белгілеңіз.

<i>№</i>	<i>Тұжырым</i>	<i>Дұрыс / бұрыс</i>
1	<i>Пышақты әр қолданған сайын жуу керек.</i>	
2	<i>Дастарқанға тамақтануға қажетті аспаптарды қою керек.</i>	
3	<i>Шаңышқыны тек ет жеу үшін қолданады.</i>	
4	<i>Ыстық сорпаны шыны стаканға құюға болады.</i>	
5	<i>Нанды пышақпен кесу қажет.</i>	

4-тапсырма. Артық сөзді тауып, астын сызыңыз.

1. Қасық, шанышқы, пышақ, қазан.
2. Дастарқан, тәрелке, табақ, табурет.
3. Асхана, ас қасық, шәйнек, күрекше.

5-тапсырма. Дастарқан дайындау қадамдарын дұрыс ретімен орналастырыңыз.

а) Шанышқы, қасық, пышақты орналастыру.

б) Ас ішетін орынды сүрту.

в) Тәрелке, нан және сусын қою.

г) Ас құралдарын дұрыс орналастыру.

6-сабақ

Ас үй, асхана ыдыстары, техника

Мақсаты: 7.3.3.1 түскі асты дайындай білу (жеңіл тамақ, көкөністен жасалған бірінші және екінші тағам, балық және ет тағамдары, жартылай дайын өнімдер);

7.3.3.2 түскі асқа дастарқан әзірлей білу;

7.3.3.3. суып қалған тағамдарды жылыта білу.

1-тапсырма. Берілген тағамдардың қандай санатқа жататынын анықтаңыз.

Тағам түрі	Бірінші тағам	Екінші тағам	Жеңіл тамақ
Сорпа			
Қуырылған балық			
Салат			
Котлет			
Ботқа			

2-тапсырма. Төменде берілген тағамдарды жылыту әдістерімен сәйкестендіріңіз.

Тағам түрі	Жылыту әдісі
Сорпа	Қайнату
Палау	Микротолқынды пеште
Котлет	Табада қуыру
Сүт	Су моншасында жылыту
Нан	Пеште жылыту

3-тапсырма. Төмендегі тұжырымдардың дұрыс немесе бұрыс екенін белгілеңіз.

№	Тұжырым	Дұрыс / бұрыс
1	Суық тамақты газ плитасында өте жоғары отта жылытқан дұрыс.	
2	Дастарқанға тәрелке, қасық, шаңышқы, стақан қою қажет.	
3	Балықты микротолқынды пеште жылытуға болмайды.	
4	Сорпаны тек қуыру арқылы жылыту керек.	
5	Дастарқанға майлық қою – тазалық белгісі.	

4-тапсырма. Дастарқан дайындау реттілігі. Түскі асқа дастарқан әзірлеу қадамдарын дұрыс ретімен орналастырыңыз.

а) Майлықтарды қою.

б) Асханалық құралдарды дұрыс орналастыру.

в) Ас ішетін орынды сұрту.

г) Нан және сусын қою.

3 – бөлім. Қайталау тесті

1. Көкөністерді алғаш өңдеу кезінде не істеу керек?

- A) Жуу
- B) Қуыру
- C) Мұздату
- D) Тұздау

2. Қай тағамдарды пісіру алдында жақсылап жуу қажет?

- A) Ет пен көкөністер
- B) Нан
- C) Шоколад
- D) Макарон

3. Балықты алғашқы өңдеуден өткізгенде не істеу керек?

- A) Тазалау, жуу
- B) Тікелей қуыру
- C) Қайнату
- D) Мұздату

4. Көкөністерді сақтау үшін ең жақсы жер қайсысы?

- A) Тоңазытқыш
- B) Ыстық бөлме
- C) Ашық күн астында
- D) Пештің үстінде

5. Картопты жерқоймада сақтау үшін не қажет?

- A) Құрғақ және салқын жер
- B) Ылғалды бөлме
- C) Ашық ауа
- D) Пластик пакет

6. Дастарқанға қойылатын негізгі асханалық аспаптар қандай?

- A) Қасық, шанышқы, пышақ
- B) Балға, қайшы, пышақ
- C) Қалам, кітап, дәптер
- D) Қылқалам, бояу, қағаз

7. Асханалық пышақты қалай қолдану керек?

- A) Абайлап ұстау
- B) Ойнап көру
- C) Жууға болмайды
- D) Жерге лақтырып қою

8. Суық сорпаны қалай жылытуға болады?

- A) Газ плитасында
- B) Мұздатқышқа салу
- C) Күн астына қою
- D) Шайға қосу

9. Дастарқанға майлық қоюдың мақсаты қандай?

- A) Қол мен аузды сүрту
- B) Ойнау
- C) Декорация
- D) Қағаз жинау

10. Қай тағам жеңіл тамақ түріне жатады?

- A) Салат

B) Бауырсақ

C) Шәй

D) Сорпа

11. Көкөністерден қандай бірінші тағам дайындалады?

A) Көкөніс сорпасы

B) Шашлык

C) Бутерброд

D) Қаймақ

12. Етті алғашқы өңдеудің негізгі жолдары қандай?

A) Жуу, кесу

B) Қуырмай сақтау

C) Күнге кептіру

D) Мұздатқышта қалдыру

13. Қандай тағамды неште пісіруге болады?

A) Пирог

B) Картон

C) Ет

D) Барлығы дұрыс

14. Асханалық құралдарды қалай дұрыс қолдану керек?

A) Дұрыс пайдалану және жуу

B) Қолды жумай пайдалану

C) Бір рет қолданып, лақтыру

D) Қалағаныңды қолдану

15. Нанды кесу үшін қандай құрал қолданылады?

A) Пышақ

B) Қасық

C) Шанышқы

D) Кесе

16. Етті дайындау алдында не істеу керек?

A) Жуу және кесу

B) Мұздатқышқа салу

C) Бірден табаға салу

D) Тұздау

17. Тамақтан кейін ыдыстарды қалай жуу керек?

A) Жылы сумен сабындап

B) Тек сумен шаю

C) Құрғақ сүрту

D) Жуудан бас тарту

18. Тамақ дайындау кезінде қауіпсіздік шаралары қандай?

A) Пышақты абайлап қолдану

B) Қолды сабындап жуу

C) Ыстық табаны абайлап ұстау

D) Барлығы дұрыс

19. Дастарқан жасағанда бірінші не қою керек?

A) Асханалық құралдар

B) Тамақ

C) Құрал-саймандар

D) Дастарқанның өзін

20. Қай тағам түрін пеште жылытуға болады?

A) Сорпа

B) Нан

C) Палау

D) Барлығы дұрыс

4 – бөлім «Тұрғын үй»

7-сабақ

Тұрғын үй түрлері

Мақсаты: 7.3.1.1 киіз үй құрылысының ерекшелікт ерін білу (дөңгелек, тез жиналады, жеңіл, жылы, тасымалдауға ыңғайлы);

7.3.1.2 жатын бөлме, жатын бөлме жиһаздарын білу;

1-тапсырма. Киіз үйдің ерекшеліктерін толықтырыңыз.

Киіз үйдің ерекшеліктері	Сипаттамасы
Пішіні	
Қандай материалдан жасалады?	
Жыл мезгіліне ыңғайлылығы	
Жинау және тасымалдау	

2-тапсырма. Киіз үйдің бөліктерін олардың атауларымен сәйкестендіріңіз.

Киіз үйдің бөлігі	Сипаттамасы
<p>Уық</p> 	Киіз үйдің күмбезді бөлігін ұстап тұрады
<p>Шаңырақ</p> 	Киіз үйдің төбесіндегі дөңгелек ағаш бөлігі
<p>Киіз</p> 	Үйді суықтан қорғайтын жабынды
<p>Кереге</p> 	Киіз үйдің қабырғасын құрайтын ағаш тор

3-тапсырма. Төмендегі тұжырымдардың дұрыс немесе бұрыс екенін белгілеңіз.

№	Тұжырым	Дұрыс / бұрыс
1	Киіз үйді тек жазда пайдалануға болады.	
2	Киіз үй тез жиналып, тез қайта құрылады.	
3	Киіз үйдің шаңырағы оны желдетуге көмектеседі.	
4	Кереует – жатын бөлме жиһазы.	

5

Жатын бөлмеде ас үй жабдықтары болуы қажет.

4-тапсырма. Берілген суреттердің атауын жаз.



8-сабақ
Тұрғын үйді жинау

- Мақсаты:** 7.3.2.1 терезелерді жуу білу;
7.3.2.2 терезедегі перделерді күте білу;
7.3.2.3 жылу батареяларын күте білу (шаңдарын сүрту, жуу);
7.3.2.4 жарықшамдарды күте білу (сүрту, жуу);
7.3.2.5 тұрғын үйжайды мезгілдік жинай білу.

1-тапсырма. Берілген тұрмыстық заттарға күтім жасау жолдарын жазыңыз.

Заттардың атауы	Күтім жасау әдісі
Терезе	
Перде	
Жылу батареясы	
Жарықшам	

2-тапсырма. Берілген тазалау құралдарын олардың қолдану аймағымен сәйкестендіріңіз.

Құрал-жабдық	Қолдану аймағы
Шүберек	Жылу батареяларын сүрту
Терезе жуу сұйықтығы	Терезені тазалау
Шаңсорғыш	Перделерді тазалау
Білгалды майлық	Жарықшамды сүрту

3-тапсырма. Төмендегі тұжырымдардың дұрыс немесе бұрыс екенін белгілеңіз.

№	Тұжырым	Дұрыс/Бұрыс
1	Терезені жуу үшін тек су қолдану керек.	
2	Перделерді тек қолмен жууға болады.	
3	Жылу батареяларын шаңсорғышпен тазартуға болады.	
4	Жарықшамдарды тазаламаса да болады.	
5	Мезгілдік тазалау тек көктемде жасалады.	

4-тапсырма. Төменде берілген қатардан артық сөзді белгілеңіз.

- А) Терезе, перде, жарықшам, пеш
В) Шаңсорғыш, сабын, жуғыш зат, ойыншық
С) Батарея, электр шамы, айна, төсек

4 – бөлім. Қайталау тесті

1. Киіз үйдің негізгі ерекшеліктері қандай?

- A) Ауыр, төртбұрышты, жинауға қиын
- B) Дөңгелек, жылы, тез жиналады
- C) Суыық, ауыр, тасымалдауға ыңғайсыз
- D) Тек қыста қолдануға болады

2. Киіз үйдің төбесіндегі дөңгелек бөлікті қалай атайды?

- A) Уық
- B) Кереге
- C) Шаңырақ
- D) Сықырлауық

3. Жатын бөлмеде қандай жиһаз болуы керек?

- A) Төсек, шкаф, тумба
- B) Плита, қазан, шанышқы
- C) Диван, теледидар, кілем
- D) Тоңазытқыш, үстел, орындық

4. Терезені тазалауға арналған құралды таңдаңыз.

- A) Қайшы
- B) Терезе жууға арналған сұйықтық
- C) Шаңсорғыш
- D) Плита

5. Терезе жуған кезде не істеу керек?

- A) Таза су мен шүберек қолдану
- B) Тек құрғақ шүберекпен сүрту
- C) Шаңсорғыш қолдану
- D) Сабынмен жуу

6. Терезедегі перделерді қалай тазалау керек?

- A) Шаңсорғышпен тазалау немесе жуу
- B) Су шашып қою
- C) Жинамай, орнында тазалау
- D) Мүлдем тазаламау

7. Перделерді қаншалықты жиі жуу керек?

- A) Ай сайын
- B) Жылына бір рет
- C) Ластанғанда
- D) Ешқашан

8. Жылу батареяларын тазалау үшін қандай құрал қолдануға болады?

- A) Ылғалды шүберек
- B) Ас үй губкасы
- C) Кілем тазалағыш
- D) Қар күрегі

9. Жылу батареяларын тазалау не үшін қажет?

- A) Жылуды жақсы тарату үшін
- B) Оны жаңарту үшін
- C) Батареяның түсін өзгерту үшін
- D) Жуыну үшін

10. Жарықшамдарды тазалау кезінде не істеу керек?

- A) Құрғақ немесе сәл ылғалды шүберек қолдану

- B) Суды молынан құю*
- C) Шаңсорғыш қолдану*
- D) Оны өшірмей тазалау*

11. Жарықшамдарды тазалаудың ең қауіпсіз тәсілі қандай?

- A) Электр қуатын сөндіріп, құрғақ шүберекпен сүрту*
- B) Су шашу*
- C) Ыстық сумен жуу*
- D) Қол тигізбеу*

12. Мезгілдік тазалау дегеніміз не?

- A) Үйді әр маусымда үлкен тазарту*
- B) Күн сайынғы шаң сүрту*
- C) Ас үй тазалау*
- D) Күн сайын су шашу*

13. Мезгілдік тазалау кезінде не істеу қажет?

- A) Терезе жуу, перделерді тазалау, жиһаз сүрту*
- B) Тек ыдыс-аяқ жуу*
- C) Киім үтіктеу*
- D) Бөлме өсімдіктерін суару*

14. Киіз үйдің есігі қалай аталады?

- A) Сықырлауық*
- B) Шаңырақ*
- C) Уық*
- D) Туырлық*

15. Киіз үйдің қабырғасы қалай аталады?

- A) Уық*
- B) Кереге*
- C) Шаңырақ*
- D) Туырлық*

16. Жылу батареяларын тазаламаса не болады?

- A) Үй салқындап, шаң жиналады*
- B) Жарық сөніп қалады*
- C) Батарея жұмысын тоқтатады*
- D) Түсін өзгертеді*

17. Терезені қандай ауа-райында жуу ұсынылады?

- A) Күн ашық кезде*
- B) Қатты жаңбыр кезінде*
- C) Аязды күні*
- D) Тұманды күні*

18. Жатын бөлмеде қандай тазалық сақтау керек?

- A) Төсекті жинау, шаң сүрту, ауаны тазарту*
- B) Тек төсекті жинау*
- C) Перделерді жуу жеткілікті*
- D) Жылына бір рет тазалау*

19. Жарықшамдарды қалай сүртуге болады?

- A) Жұмсақ шүберек немесе арнайы майлықпен*
- B) Қатты щеткамен*
- C) Ылғалды кілем тазалағышпен*
- D) Сабынмен жуу*

20. Жатын бөлме жиһаздары не үшін қажет?

A) Жайлы ұйықтау және заттарды сақтау үшін

B) Тамақ әзірлеу үшін

C) Үйді безендіру үшін

D) Киім жуу үшін

5 – бөлім «Көлік, көше»

9-сабақ

Көліктердің түрлері

- Мақсаты:** 7.5.1.1 автобекеттің қызметін білу;
7.5.1.2 қала аймағындағы негізгі бағыттарды білу;
7.5.1.3 автобекеттегі қосымша қызметтерді білу;
7.5.1.4 жолаушыларға қызмет көрсететін адамдардың еңбектері туралы білу;
7.5.1.5 анықтамалық қызметінен автобустар бағыттарының кестесін білу;
7.5.1.6 автобекет кассасынан билетті сатып алу тәртібін білу;
7.5.1.7 қалааралық автокөліктің қызметі туралы білу;
7.5.1.8 қалааралық автобустардың негізгі бағыттарын білу,
7.5.1.9 жүк сақтау камерасы қызметі және оны қолдану тәртібін білу;
7.5.1.10 қала аймағы және қалааралық автобустарға отыру ережесін білу
7.5.1.11 жүкі жинау және қол жүгі ерекшеліктері.

1 – тапсырма. Берілген автобекет қызметтерін олардың сипаттамасымен сәйкестендіріз.

№	Автобекет қызметі	Қызмет сипаттамасы
1	Билеттер сату кассасы	
2	Анықтама бюросы	
3	Жүк сақтау камерасы	
4	Күту залы	
5	Қоғамдық тамақтану орындары	

2 – тапсырма. Автобекет қызметкерлерін олардың атқаратын қызметтерімен сәйкестендіріңіз.

Қызметкер	Қызметі
Кассир	Жолаушыларды тасымалдау
Диспетчер	Билеттер сату
Жүргізуші	Автобус қозғалысын қадағалау
Анықтама қызметкері	Автобус бағыттарын түсіндіру

3 – тапсырма. Төмендегі тұжырымдардың дұрыс немесе бұрыс екенін белгілеңіз.

№	Тұжырым	Дұрыс / бұрыс
1	Автобекеттен тек қала ішіндегі автобустар жүреді.	
2	Қалааралық автобусқа билетті тек кассадан сатып алуға болады.	
3	Анықтама бюросынан автобус бағыты туралы сұрауға болады.	
4	Жолаушылар автобекетке кез келген жерде отырып, билетсіз кете алады.	
5	Жүк сақтау камерасына кез келген затты тегін қалдыруға болады.	

4-тапсырма. Автобекет кассасынан билет алу тәртібін дұрыс ретке келтіріңіз.

- Билетті алу
- Төлем жасау
- Қажетті бағыт пен уақытты таңдау
- Кассаға барып, билет сатып алу

10-сабақ

Көліктегі және жолдағы жүріс-тұрыс

Мақсаты: 7.5.2.1 қала аймағындағы, қалааралық көлікте сапарға жүруде жөн таба білу;

7.5.2.2 автобекет ғимаратында жөн таба білу;

7.5.2.3 автобустар бағыты кестесі бойынша жөн таба білу, мүмкіндігінше автобекеттегі анықтамалық және әртүрлі қызметтерді пайдалана білу;

7.5.2.4 билет сатып ала білу (мүмкіндігіне қарай);

7.5.2.5 жүкті және қол жүгін жинай білу;

7.5.2.6 жүк сақтау камерасы қызметін қолдана білу.

1 – тапсырма. Берілген автобекет қызметтерін олардың сипаттамасымен сәйкестендіріңіз.

№	Автобекет қызметі	Қызмет сипаттамасы
1	Билеттер сату кассасы	
2	Анықтама бюросы	
3	Жүк сақтау камерасы	
4	Күту залы	
5	Қоғамдық тамақтану орындары	

2-тапсырма. Төменде берілген қатардан артық сөзді белгілеңіз.

- A) Автобус, пойыз, ұшақ, велосипед
- B) Билет, анықтама, руль, багаж
- C) Диспетчер, кассир, жүргізуші, сатушы
- D) Қалааралық, такси, бағыт, терминал

3-тапсырма. Төмендегі тұжырымдардың дұрыс немесе бұрыс екенін белгілеңіз.

№	Тұжырым	Дұрыс / Бұрыс
1	Автобекеттен тек қала ішіндегі автобустар жүреді.	
2	Қалааралық автобұсқа билетті тек кассадан сатып алуға болады.	
3	Анықтама бюросынан автобус бағыты туралы сұрауға болады.	
4	Жолаушылар автобекетке кез келген жерде отырып, билетсіз кете алады.	
5	Жүк сақтау камерасына кез келген затты тегін қалдыруға болады.	

4-тапсырма. Берілген суреттерге қарап, қандай көлік түрі екенін анықтаңыз және тиісті сөзді жазыңыз.





11-сабақ






Қала ішіндегі жүру бағыттары

Мақсаты: 7.5.3.1 қоғамдық көлікте жүруді іске асыру (қалалық, мектепке бару, секцияға) (бағыт, көлік түрлері)

1-тасырма. Төменде берілген қатардан артық сөзді белгілеңіз.

- A) Автобус, пойыз, метро, трамвай
- B) Жолақы, билет, руль, аялдама
- C) Диспетчер, кассир, жүргізуші, жолаушы
- D) Бағыт, карта, такси, аялдама




2-тапсырма. Төмендегі ережелерді дұрыс (✓) немесе бұрыс (X) деп белгілеңіз.

1.  Қоғамдық көлікке алдыңғы есіктен ғана кіру керек.
2.  Автобусқа кірген соң, жүргізушімен сөйлесіп, билет сатып алу керек.
3.  Қоғамдық көлікте үлкендерге орын беру – дұрыс әрекет.
4.  Трамвайдан түсерде алдымен көлік толық тоқтағанын күту керек.
5.  Таксиге мінгенде міндетті түрде жолақысын алдын ала төлеу керек.

3-тапсырма. Төмендегі сұрақтарға жауап беріңіз.

- Үйден мектепке бару үшін қандай көлік түрін пайдаланасыз?
- Егер мектептен үйге қайту керек болса, қандай аялдамада тұру керек?
- Спорт секциясына жету үшін қандай қоғамдық көлік ыңғайлы?
- Қала орталығына жету үшін автобуспен қанша аялдама жүру керек?
- Қоғамдық көлікке мініп, билет сатып алу үшін не істеу керек?

4-тапсырма. Төменде берілген жол белгілерін қарап, олардың мағынасын сәйкестендіріңіз.

Жол белгісі	Мағынасы
	
	
	

5 – бөлім. Қайталау тесті.

1. Автобекет дегеніміз не?

- A) Қоғамдық көлік жүргізетін орын
- B) Автобустар тоқтайтын және жолаушылар қызмет алатын орын
- C) Автобус жүргізушілерін оқытатын мекеме
- D) Автобус жөндейтін орын

2. Автобекетте қандай қызмет түрі көрсетіледі?

- A) Автобус жуу
- B) Автобус жөндеу
- C) Жолаушыларға билет сату
- D) Дүкен ашу

3. Автобекеттен қалааралық автобустен қайда баруға болады?

- A) Үйге
- B) Мектепке
- C) Басқа қалаға
- D) Дүкенге

4. Автобустың бағытын қайдан білуге болады?

- A) Теледидардан
- B) Даладағы жарнамадан
- C) Автобус кестесінен
- D) Дүкеннен

5. Автобуста кім билет сатады?

- A) Жолаушы
- B) Кассир
- C) Жүргізуші немесе кондуктор
- D) Полиция қызметкері

6. Билетті қайдан сатып алуға болады?

- A) Автобекет кассасынан
- B) Дүкеннен
- C) Мектептен
- D) Үйден

7. Жол жүру билеті қандай қызмет атқарады?

- A) Тегін тамақ береді
- B) Автобуста жүруге мүмкіндік береді
- C) Автобуста жұмыс істеуге мүмкіндік береді
- D) Көлік жүргізуге мүмкіндік береді

8. Қоғамдық көліктерге не жатады?

- A) Автобус, трамвай, троллейбус
- B) Велосипед, мотоцикл
- C) Жүк көлігі, трактор
- D) Ұшақ, кеме

9. Қоғамдық көлікте өзін қалай ұстау керек?

- A) Айқайлап сөйлеу
- B) Үлкендерге орын беру
- C) Қатты музыка тыңдау
- D) Жолаушыларды итеріп өту

10. Жолаушылар автобекетте не істей алады?

- A) Билет сатып алу

B) Автобусты жүргізу

C) Жүк тасу

D) Жол жөндеу

11. Қоғамдық көлікте қандай тәртіп сақтау керек?

A) Дабылды басу

B) Терезеден бас шығару

C) Ұялы телефонмен қатты сөйлеу

D) Сабырлы отыру

12. Жүк сақтау камерасы не үшін қажет?

A) Кітап оқуға

B) Қол жүгі мен үлкен жүкті уақытша сақтауға

C) Ұйықтауға

D) Тамақ ішуге

13. Автобустың соңғы аялдамасы қалай аталады?

A) Бекет

B) Терминал

C) Соңғы аялдама

D) Бастапқы нүкте

14. Қалааралық автобуста жүру үшін не қажет?

A) Төлқұжат

B) Құжаттар

C) Билет

D) Жүргізуші куәлігі

15. Автобусты қай есіктен мінген дұрыс?

A) Алдыңғы немесе ортаңғы есіктен

B) Терезеден

C) Артқы дөңгелектен

D) Төбеден

16. Қала ішінде қалай дұрыс бағыт табуға болады?

A) Картадан қарау

B) Көшедегі адамдардан сұрау

C) Автобустың бағыт кестесін оқу

D) Барлық жауап дұрыс

17. Автобекетте кім жұмыс істейді?

A) Дәрігерлер

B) Автобус жүргізушілері, кассирлер, диспетчерлер

C) Мұғалімдер

D) Ғалымдар

18. Қол жүгі деген не?

A) Тек азық-түлік

B) Кішкентай заттар мен жолаушының өзімен бірге ала алатын жүгі

C) Үлкен чемодандар

D) Үй жануарлары

19. Жүкті қалай дұрыс жинау керек?

A) Шашып қою керек

B) Қажетті заттарды жинап, сөмкеге салу керек

C) Көлікке мінбей тастап кету керек

D) Бөгде адамдарға беру керек

20. Автобустан қалай түсу керек?

- A) Автобус толық тоқтағаннан кейін
- B) Жүріп бара жатқанда
- C) Терезеден секіріп
- D) Кез келген уақытта

6 – бөлім «Отбасы»

12-сабақ

Отбасы құрамы

Мақсаты: 7.6.1.1 өзінің, жақын туыстардың, немере қарындасағаларының фамилиясы, атын, әкесінің атын білу;

7.6.1.2 олардың туысқандық дәрежелерін атай білу.

1-тапсырма. Төмендегі сөйлемдердің дұрыстығын немесе бұрыстығын белгілеңіз:

Атам мен әжемнің балалары менің әкем мен анам. (Дұрыс/Бұрыс)

Менің апам менің әкемнің қарындасы. (Дұрыс/Бұрыс)

Менің інім менің ағам болып табылады. (Дұрыс/Бұрыс)

Әке мен әженің баласы менің ағам. (Дұрыс/Бұрыс)

Әке мен шешенің баласы менің қарындасым. (Дұрыс/Бұрыс)

2-тапсырма. Отбасы мүшелері туралы сұрақтарға жауап беріңіз.

Сенің әкең кіммен жұмыс істейді? (мысалы: дәрігер, инженер, мұғалім)

Сенің аталарың мен әжелерің қайда тұрады?

Сенің анаң күнде не істейді?

3-тапсырма. Әр оқушы өз отбасын сипаттайды. Оларға өз отбасынан бір адамды таңдап, оның туыстық дәрежесін анықтап, жайлы сөйлемдер жазуды ұсыныңыз.

Мысалы:

Менің әкем – менің отбасы мүшем.

Менің анам – үйде ас дайындайды.

4-тапсырма. Сурет бойынша әңгіме құрастыр.



13-сабақ

Отбасылық қарым-қатынас

Мақсаты: 7.6.2.1 күнделікті үйдегі міндеттерді орындай білу;

7.6.2.2 отбасы мүшелеріне қамқорлық жасай білу;

7.6.2.3 отбасын құру, отбасылық қарымқатынас мәдениеті, отбасылық дәстүрлерді үйрену сұрақтары бойынша хабардар болу;

7.6.2.4 ақшалай қаражат бюджетінің құрамдас бөліктерін анықтай білу (кіріс және шығыс);

7.6.2.5 отбасы кіріс көздерін, шығыс негіздерін анықтау;

7.6.2.6 отбасылық бюджетті жоспарлай білу (күнделікті, айлық шығысты жоспарлау)

1-тапсырма. Төмендегі тұжырымдардың дұрыстығын анықтаңыз:

1. Отбасында тек ана ғана үй жинауы керек. (Дұрыс/Бұрыс)
2. Отбасылық бюджетке тек әке жауап береді. (Дұрыс/Бұрыс)
3. Отбасылық дәстүрлерді сақтау маңызды. (Дұрыс/Бұрыс)
4. Балаларға қамқорлық жасау – тек ата-ананың міндеті. (Дұрыс/Бұрыс)
5. Ақша жұмсасамас бұрын, оны жоспарлау керек. (Дұрыс/Бұрыс)

2-тапсырма. Төмендегі кестеге отбасының мүмкін кіріс және шығыс көздерін жазып толтырыңыз:

Кіріс (Ақша қайдан келеді?)	Шығыс (ақша неге жұмсалады?)

3-тапсырма. Төмендегі дәстүрлердің қайсысы отбасы дәстүріне жатады?

- Жаңа жылда дастарқан жайып, бірге отыру.
- Достармен ойын ойнау.
- Туған күнді отбасымен атап өту.
- Әр жексенбі күні табиғатқа шығу.

4-тапсырма. Төмендегі сұрақтарға жауап жазыңыз:

- Сен үйде қандай міндеттер атқарасың?
- Сенің отбасыңда қандай дәстүрлер бар?
- Отбасы мүшелеріне қалай қамқорлық жасайсың?
- Ақшаны қалай үнемдеу керек?
- Сенің ойыңша, отбасының ең маңызды мүшесі кім? Неліктен?

5-тапсырма. Төмендегі жағдайлар мен дұрыс әрекеттерді сәйкестендіріңіз:

Жағдай	Дұрыс әрекет
Әже науқастанып қалды	Шай дайындап, көмектесу
Әке жұмыстан шаршап келді	Тыныштық сақтау
Ана үй жинап жатыр	Жылы сөз айтып, жұбату
Інісі ойыншығын жоғалтып алды	Үй жинауға көмектесі
Қонақтар келді	Қонақтарға орын дайындау

14-сабақ

Қазақстан Республикасы азаматының құжаттары

Мақсаты: 7.6.3.1 азаматты жеке келеме куәландіруші құжаттарды білу және атау (туу туралы куәлік, жеке куәлік);

7.6.3.2 жеке сәйкестендіру нөмірін білу.

1-тапсырма. Төмендегі құжаттар мен олардың сипаттамаларын дұрыс сәйкестендіріңіз.

Құжат атауы	Сипаттамасы
Туу туралы куәлік	Әр азаматқа берілетін бірегей нөмір
Жеке куәлік	16 жастан бастап берілетін жеке басты куәландыратын құжат
Паспорт	Бала дүниеге келгенде берілетін алғашқы құжат
Жеке сәйкестендіру нөмірі (ЖСН)	Шетелге шығу үшін қажет құжат

2-тапсырма. Төмендегі тұжырымдардың дұрыстығын анықтаңыз:

Туу туралы куәлік адамға 18 жасында беріледі. (Дұрыс/Бұрыс)

Жеке куәлікті 16 жасқа толғанда алады. (Дұрыс/Бұрыс)

ЖСН (жеке сәйкестендіру нөмірі) барлық қазақстандық азаматтарда болады.

(Дұрыс/Бұрыс)



Паспортсыз Қазақстан ішінде жүре алмайсың. (Дұрыс/Бұрыс)

Туу туралы куәлік адамның аты-жөнін, ата-анасының есімін және туған күнін көрсетеді. (Дұрыс/Бұрыс)

3-тапсырма. Төмендегі сұрақтарға жауап бер:

1. Сенің атың-жөнің қандай?
2. Туу туралы куәлігің бар ма?
3. Жеке куәлігің бар ма? (Иә/Жоқ)
4. Сенің ЖСН нөмірің бар ма? (Иә/Жоқ)
5. ЖСН қандай мақсатта қолданылады?

4-тапсырма. Төмендегі кестеге құжаттардың қандай жағдайда қолданылатынын жазыңыз.

Құжат атауы	Қай жерде қолданылады?
 Туу туралы куәлік	
 Жеке куәлік	



Паспорт



ЖСН

5-тапсырма. Берілген сөздердің ішінде біреуі артық. Қайсысы екенін белгілеңіз.

- 1. Туу туралы куәлік, жеке куәлік, төлқұжат, жүргізуші куәлігі (қайсысы артық?)**
- 2. ЖСН, мекенжай анықтамасы, туу туралы куәлік, жеке куәлік**
- 3. Жеке куәлік, паспорт, мектеп формасы, ЖСН**

6 – бөлім. Қайталау тесті

1. Туу туралы куәлік қандай құжат?

- A) Оқушы куәлігі
- B) Адамның дүниеге келгенін растайтын құжат
- C) Дүкеннен сатып алатын зат
- D) Диплом

2. Жеке куәлікті неше жастан бастап алады?

- A) 10 жас
- B) 12 жас
- C) 16 жас
- D) 18 жас

3. ЖСН дегеніміз не?

- A) Адамның аты-жөні
- B) Жеке сәйкестендіру нөмірі
- C) Оқушының бағалары
- D) Телефон нөмірі

4. Туу туралы куәлікте не жазылады?

- A) Баланың аты-жөні, туған күні, ата-анасының аты
- B) Мектеп бағалары
- C) Достарының аты
- D) Киім өлшемі

5. Отбасы мүшелеріне кімдер жатады?

- A) Мұғалімдер
- B) Достар
- C) Әке, ана, бауырлар
- D) Көршілер

6. Әкеңнің інісі саған кім болады?

- A) Аға
- B) Нағашы ата
- C) Көке (немесе Амжа)
- D) Қарындас

7. Анаңның анасы саған кім болады?

- A) Нағашы әже
- B) Әке
- C) Ата
- D) Тәте

8. Ақша бюджетінің екі негізгі бөлігі қандай?

- A) Дәптер мен қалам
- B) Тамақ пен сусын
- C) Кіріс пен шығыс
- D) Дос пен туыс

9. Отбасылық бюджетті жоспарлау не үшін қажет?

- A) Ақшаны үнемді жұмсау үшін
- B) Дүкенде тәттілер алу үшін
- C) Ойын ойнау үшін
- D) Теледидар қарау үшін

10. Отбасылық дәстүр дегеніміз не?

- A) Телефонмен сөйлесу
- B) Кино көру
- C) Отбасымен бірге мерекелерді тойлау
- D) Ойын ойнау

11. Туыстардың ішінде ең үлкені кім?

- A) Немере
- B) Ата мен әже
- C) Бауыр
- D) Іні

12. Үй шаруасына қайсысы жатады?

- A) Сабақ оқу
- B) Еден жуу, ыдыс жуу
- C) Телефон ойнау
- D) Ойынға бару

13. Кіріс дегеніміз не?

- A) Түсетін ақша
- B) Жұмсалған ақша
- C) Ойыншық
- D) Дүкен

14. Отбасылық қарым-қатынас жақсы болу үшін не істеу керек?

- A) Ұрсысу
- B) Бір-бірін сыйлау
- C) Бір-бірін ренжіту
- D) Үйден кетіп қалу

15. Қайсысы отбасылық шығысқа жатады?

- A) Жалақы
- B) Азық-түлікке жұмсалған ақша
- C) Жұмыс орны
- D) Досыңның туған күні

16. Қандай құжат адамды 16 жастан кейін куәландырады?

- A) Туу туралы куәлік
- B) Диплом
- C) Жеке куәлік
- D) Оқулық

17. Туу туралы куәлік қайда сақталуы керек?

- A) Қалтада
- B) Сөмкеде
- C) Құжаттар қорабында
- D) Асүйде

18. Егер жеке куәлігіңді жоғалтсаң, не істеу керек?

- A) Жаңа алу үшін ХҚКО-ға бару
- B) Үйде күтіп отыру
- C) Достарыңа айту
- D) Ештеңе істемеу

19. Кімдерге туу туралы куәлік беріледі?

- A) Жаңа туған балаларға
- B) Үлкен кісілерге
- C) Ойыншықтарға

D) Автобустарға

20. Үйдегі міндеттерді қалай бөлісу керек?

A) Барлығын анам істеуі керек

B) Әркім өз міндетін атқару керек

C) Тек балалар жұмыс істеуі керек

D) Үйді жинамау керек

7 – бөлім «Мерекелер, салтанатты жиындар»

15-сабақ

Мерекелерді дайындау және өткізу, сыйлықтар мен кәде сыйларды рәсімдеу

Мақсаты: 7.7.1.1 әртүрлі халықтың діни мерекелерін: Рождество, Пасха, Масленица, Құрбан – Байрам, Ораза-Айт туралы білу;

7.7.1.2 діни мерекелерді мерекелеу дәстүрлерін білу;

7.7.1.3 әртүрлі халықтың дәстүрлі тағамдарының дайындалу жолдарын білу;

1-тапсырма. Берілген сөйлемдердің дұрыс немесе бұрыс екенін белгілеңіз.

№	Сөйлем	Дұрыс <input checked="" type="checkbox"/>	Бұрыс <input checked="" type="checkbox"/>
1	Құрбан-айт – мұсылмандардың діни мерекесі.		
2	Пасха – қазақ халқының мерекесі.		
3	Масленица кезінде бауырсақ пісіріледі.		
4	Ораза айт кезінде ауызашар беріледі.		
5	Рождество Жаңа жылмен бір күнде тойланады.		

2-тапсырма. Мерекелерге байланысты ұлттық тағамдарды жазыңыз.

Мереке	Дәстүрлі тағам
Құрбан-айт	
Пасха	
Масленица	
Ораза-айт	
Рождество	

3-тапсырма. Төмендегі қатарда берілген артық сөзді табыңыз.

1. Құрбан-айт, Рождество, Масленица, Наурыз
2. Құймақ, ет, бауырсақ, палау
3. Тоғызқұмалақ, Крашенка, Шырша, Құрбан шалу
4. Ауызашар, Ораза-айт, Пасха, Масленица
5. Шырша, Жұмыртқа, Тұшпара, Құрбан

4-тапсырма. Берілген суреттер бойынша мерекелердің атауларын тап.





16-сабақ

Құттықтаулар

Мақсаты: 7.7.2.1 құттықтау мәтіндерін құрастыру;

7.7.2.2 құттықтау сөздерін айта білу;

7.7.2.3 қазақ халқының мақал-мәтелдерін, өлеңдерін, әндерін білу.

1-тапсырма. Берілген сөйлемдердің дұрыс немесе бұрыс екенін белгілеңіз.

№	Сөйлем	Дұрыс	Бұрыс
1	"Жаңа жылың құтты болсын!" - туған күнге арналған құттықтау.		
2	"Ана - өмірдің шуағы" – бұл мақалды аналар мерекесінде айтуға болады.		
3	Қазақ халқының ұлттық әні – "Қара жорға".		
4	"Ұстазым, сізге мың алғыс!" – бұл наурыз мейрамына арналған құттықтау.		
5	Құттықтау сөздерін қысқа әрі жылы сөздермен айту керек.		

2-тапсырма. Үлгіге қарап, Наурыз мерекесіне құттықтау хат дайында.



3-тапсырма. Мақалдың жалғасын жазыңыз.

Басы	Жалғасы
Жақсы сөз	
Досы көпті	
Отан үшін отқа түс	
Еңбек түбі	
Білімді мыңды жығады	

4-тапсырма. Төмендегі қатарда берілген артық сөзді табыңыз.

1. Құттықтау, сыйлық, мақтау, киім
2. Жаңа жыл, Наурыз, Туған күн, Үй жинау
3. Тілек, өлең, мақала, ән
4. Көктем, Қыс, Туған күн, Күз
5. Қазақ әні, Ағылшын әні, Қазақ мақал-мәтелі, Қазақ дәстүрі

5-тапсырма. Құттықтау құрастыру

Берілген сөздерді пайдаланып, құттықтау құрастырыңыз.

Сөздер: Ана, мейрам, көктем, бақыт, гүл, жүрек, қуаныш

Мысалы: "Анашым, көктемнің шуақты мерекесі – 8 наурыз құтты болсын!

Жүрегіңіз әрдайым қуанышқа толы болсын!"

7 – бөлім. Қайталау тесті

1-бөлім: Діни мерекелер мен дәстүрлер

1. Рождество мерекесінде адамдар не істейді?

- A) Үйлерін безендіріп, шырша қояды
- B) Құрбандық шалады
- C) Масленица құйма пісіреді
- D) Ораза ұстайды

2. Құрбан-Байрам мерекесінде қандай дәстүр бар?

- A) Құймақ пісіру
- B) Құрбандық шалу
- C) Жұмыртқа бояу
- D) Ағаш безендіру

3. Пасха мерекесінде не істеледі?

- A) Ораза ұсталады
- B) Жұмыртқа боялады
- C) Шырша безендіріледі
- D) Құрбан шалынады

4. Масленица мерекесінде қандай тағам дайындалады?

- A) Қуырдақ
- B) Құймақ
- C) Баурсақ
- D) Палау

5. Ораза Айт мерекесінде не жасалады?

- A) Кешкі ас ішіледі
- B) Тілек айтылып, тәтті тағамдар беріледі
- C) Маска киіп жүреді
- D) Үлкендерге сыйлық беріледі

2-бөлім: Діни тағамдар

6. Пасха мерекесіне арналған тағам?

- A) Құрбандық еті
- B) Пасха наны
- C) Наурыз көже
- D) Мانتы

7. Наурыз көже қандай мерекеге тән?

- A) Пасха
- B) Ораза Айт
- C) Наурыз
- D) Рождество

8. Қазақ халқының ұлттық тағамын көрсетіңіз:

- A) Лагман
- B) Бешбармақ
- C) Пицца
- D) Суши

9. Қай халық Масленица мерекесін тойлайды?

- A) Қазақ
- B) Орыс

- C) Түрік
- D) Араб

10. Құрбан-Байрам мерекесінде адамдар не істейді?

- A) Жұмыртқа жасырады
- B) Құрбандық шалып, ет таратады
- C) Шырша безендіреді
- D) Құймақ пісіреді

3-бөлім: Құттықтаулар мен мақал-мәтелдер

11. "Жаңа жылыңызбен!" – бұл құттықтау қай мерекеге арналған?

- A) Наурыз
- B) Рождество
- C) Жаңа жыл
- D) Құрбан-Байрам

12. "Наурыз құтты болсын!" деп қай күні айтады?

- A) 31 желтоқсанда
- B) 22 наурызда
- C) 8 наурызда
- D) 1 маусымда

13. "Ораза Айт қабыл болсын!" – бұл қандай құттықтау?

- A) Жаңа жылға
- B) Пасхаға
- C) Ораза Айтқа
- D) Масленицаға

14. Туған күнге арналған құттықтауды белгілеңіз.

- A) "Көп жаса, бақытты бол!"
- B) "Жеңіс күні құтты болсын!"
- C) "Ораза қабыл болсын!"
- D) "Жаңа жыл құтты болсын!"

15. "Ұстазыңды сыйла, ... " мақалы қалай жалғасады?

- A) Туған күніңді тойла
- B) Өмірің ұзақ болсын
- C) Өмірлік жол көрсетеді
- D) Батаңды бер

16. "Наурыз" қандай мағына білдіреді?

- A) "Жаңа жыл"
- B) "Жаңа күн"
- C) "Қысқы мереке"
- D) "Егін жинау"

17. Қандай құттықтау дұрыс?

- A) "Жаңа жылда бақ-береке тілеймін!"
- B) "Наурызда шырша безендірейік!"
- C) "Құрбан-Байрамда жұмыртқа жасырайық!"
- D) "Пасхада бауырсақ таратайық!"

8 – бөлім «Кәсіпорындар, мекемелер»

17-сабақ

Сауда кәсіпорыны

Мақсаты: 7.8.1.1 сауда кәсіпорындарының әр алуан сұрыптама сына қарай қызметін білу (әмбебап, мамандандырылған);

7.8.1.2 өнеркәсіп тауарлары дүкені қызметін, тауарларды сатып алу тәртібін білу;

7.8.1.3 өнеркәсіп тауарлары дүкеніндегі кейбір бөлімдердің сұрыптамасын; жеке тауарлардың бағасын білу;

7.8.1.4 өнеркәсіп тауарлары дүкенінен тауарларды сатып алу;

7.8.1.5 сатып алған тауарлардың бағасын санай білу;

7.8.1.6 дүкендегі тәртіп ережесін білу.

1-тапсырма. Төмендегі кестеде сауда кәсіпорындарының түрлері берілген. Әр кәсіпорын қандай тауарларды сатады? Сәйкес келетін тауарларды жаз.

Сауда кәсіпорны	Сатылатын тауарлар
Әмбебап дүкен	
Мамандандырылған дүкен	
Өнеркәсіп тауарлары дүкені	
Азық-түлік дүкені	

2-тапсырма. Төмендегі тұжырымдардың дұрыстығын анықта. "Дұрыс" немесе "Бұрыс" деп белгіле.

1. Әмбебап дүкенде тек азық-түлік сатылады.
2. Мамандандырылған дүкенде тек белгілі бір тауар түрі сатылады.
3. Өнеркәсіп тауарлары дүкенінде нан, сүт, ет сатылады.
4. Дүкенде кезекте тұру тәртібін сақтау керек.
5. Сатып алған тауар үшін дүкеннен ақша қайтаруға болады.

3-тапсырма. Төменде дүкен бөлімдері мен сатылатын тауарлар араластырылып берілген. Дұрыс сәйкестікті тап.

Бөлім атауы	Сатылатын тауарлар
Киім бөлімі	Теледидар, тоңазытқыш, телефон
Электроника бөлімі	Кілем, перде, төсек жабдықтары
Үй тұрмысы бөлімі	Көйлек, шалбар, жейде
Жиһаз бөлімі	Диван, орындық, шкаф

4-тапсырма. Есептеу тапсырмасы (Сатып алынған тауарлардың бағасын санау)

Айнұр дүкеннен келесі заттарды сатып алды:

- Қол сағат – 5000 тг
- Сөмке – 8000 тг
- Киім – 12000 тг


Барлығы қанша теңге төлеуі керек?

- A) 24000 тг
- B) 25000 тг
- C) 22000 тг
- D) 23000 тг

5-тапсырма. Тауар бағасын есепте.

Сауда жасағанда бағаны дұрыс есептеу маңызды. Төмендегі бағалар мен сатып алынған заттардың жалпы құнын есепте.

<i>Тауар</i>	<i>Бағасы (теңге)</i>	<i>Саны</i>	<i>Жалпы құны</i>
<i>Нан</i>	<i>300</i>	<i>2</i>	
<i>Сүт</i>	<i>500</i>	<i>1</i>	
<i>Шоколад</i>	<i>700</i>	<i>3</i>	
<i>Шай</i>	<i>1000</i>	<i>1</i>	

 Тапсырма: Барлық тауарлардың жалпы құнын есепте.

18-сабақ

Тұрғын үй – коммуналдық шаруашылығының кәсіпорындары

Мақсаты: 7.8.2.1 ТКШ кіретін кәсіпорындар құрамын білу (электрмен жабдықтау, сумен жабдықтау, газбен жабдықтау, жылумен жабдықтау, кәріз жүйесі, лифт шаруашылығы);

7.8.2.2 ТКШ қызметіне арнайы жерлерде төленетін төлемдердің тәртібін білу;

7.8.2.3 мекен жайы бойынша ТКШ кәсіпорнының орналасқан жерін білу.

1-тапсырма. Төменде тұрғын үй-коммуналдық шаруашылығына кіретін қызметтер мен олардың сипаттамалары араластырылып берілген. Дұрыс сәйкестікті тап.


Қызмет түрі	Сипаттамасы
Электрмен жабдықтау	Үйлерге ауыз су мен техникалық су жеткізу
Сумен жабдықтау	Пәтерлерге жарық беру, тоқ көзін қамтамасыз ету
Газбен жабдықтау	Ас үй мен жылыту жүйесіне газ беру
Жылумен жабдықтау	Үйлерге жылу тарату
Кәріз жүйесі	Ағын суды сыртқа шығару

2-тапсырма. Төмендегі сөйлемдерді оқып, "Дұрыс" немесе "Бұрыс" деп белгіле.


1. Электр энергиясын тұтыну үшін ай сайын төлем жасау керек.
2. Сумен жабдықтау кәсіпорны үйлерге газ береді.
3. Кәріз жүйесі – лас суды шығару қызметі.
4. Жылумен жабдықтау тек жаз айларында қажет.
5. Коммуналдық төлемдерді төлеу үшін банкке немесе арнайы төлем қабылдау орындарына баруға болады.

3-тапсырма. Төмендегі кестеде тұрғын үй-коммуналдық шаруашылығына кіретін қызмет түрлері мен төлем жасау орындары көрсетілген. Дұрыс жауапты белгіле.

Қызмет түрі	Төлем жасау орны
Электр энергиясы	
Су және кәріз жүйесі	
Жылумен жабдықтау	
Газбен жабдықтау	
Лифт шаруашылығы	

 **Тапсырма:** Тиісті жауаптарды толтыр. (Мысалы, банк, коммуналдық қызмет орталығы, терминал және т.б.)

4-тапсырма. Өзіңнің мекенжайың бойынша ТКШ кәсіпорындарын анықта.

 **Тапсырма:** Өзіңнің тұратын мекенжайың бойынша электр энергиясы, су және жылу қызметін көрсететін кәсіпорындардың атауын жаз.

<i>Қызмет түрі</i>	<i>Кәсіпорын атауы</i>	<i>Орналасқан жері (мекенжайы)</i>
<i>Электр энергиясы</i>		
<i>Су және кәріз жүйесі</i>		
<i>Жылумен жабдықтау</i>		
<i>Газбен жабдықтау</i>		

19-сабақ

Қаржы кәсіпорындары

Мақсаты: 7.8.3.1 коммуналдық қызметке, телефонға, электр қуатына ақы төлеу;

7.8.3.2 нақты ақшамен және банк карточкасымен төлемақы жүргізе білу;

7.8.3.3 банкоматты терминалды пайдалану.

1-тапсырма. Төлем әдістері мен олардың сипаттамаларын сәйкестендір. Дұрыс жауапты табу үшін әртүрлі төлем әдістерін олардың сипаттамаларымен сәйкестендір.

Төлем әдісі	Сипаттамасы
Нақты ақша арқылы төлеу	Дүкенде немесе басқа жерлерде қолма-қол ақша арқылы төлем жасау
Банк картасымен төлеу	Карта арқылы интернетте немесе банкоматта төлем жасау
Банк картасын терминалда қолдану	Төлем терминалында карта пайдалану
Банкомат арқылы төлеу	Ақшаны банкомат арқылы алу немесе төлем жасау

2-тапсырма. Салыстыру кестесін толтыр.

Қызмет түрі	Төлем әдісі
Электр қуаты	
Су және кәріз жүйесі	
Телефон қызметі	
Газ және жылу қызметі	

3-тапсырма. Төмендегі сөйлемдерді оқып, дұрыс немесе бұрыс деп белгіле.

1. Нақты ақшамен төлеу үшін банк карточкасы қажет.
2. Банкоматтар тек ақша алу үшін ғана пайдаланылады.
3. Банк картасын пайдаланған кезде PIN кодты дұрыс енгізу маңызды.
4. Коммуналдық қызметтерді банк карточкасымен ғана төлеуге болады.
5. Телефон төлемін терминал арқылы да жасауға болады.

4-тапсырма. Банкомат арқылы ақша алу

Айнұр банкоматтан ақша алмақшы. Ол банкоматтың экранында келесі опцияларды көреді:

1. Ақша алу
2. Ақша салу
3. Бақылау шотын көру
4. Төлем жасау

Айнұр бірінші рет банкоматқа барғанда қай опцияны таңдайды?

A) Ақша салу

B) Бақылау шотын көру

C) Төлем жасау

D) Ақша алу

5-тапсырма. Сізге қандай ақша керек?

Әли коммуналдық қызметтер үшін 4500 тг төлем жасағысы келеді. Оның қолында 5000 тг бар. Ол қанша ақша қайтарады?

A) 1000 тг

B) 500 тг

C) 1500 тг

D) 2000 тг


20-сабақ

Тұрмыстық қызмет көрсету кәсіпорыны

Мақсаты: 7.8.4.1 киім тігетін ателье, киім жөндейтін шеберхана қызметін пайдалану.

1-тапсырма. Киім тігетін ателье мен киім жөндейтін шеберхананың қызметтерін сәйкестендіріңіз.

Қызмет түрі	Қызметтің сипаттамасы
Киім тігу	Қажетті өлшемде және үлгіде жаңа киім тігу
Киім жөндеу	Киімді қысқарту, кеңейту, тозған жерлерін жөндеу
Шаш күтімі	Шашқа арналған қызметтер, мысалы, шаш қию, бояу, сәндеу
Қосымша тігістер мен безендіру	Киімге сәнді түймелер, жапсырмалар, жіптер тігу

 **Тапсырма:** Қызмет түрлерін және олардың сипаттамаларын дұрыс сәйкестендіріңіз.

2-тапсырма. Төмендегі сөйлемдерді оқып, дұрыс немесе бұрыс деп белгіле.

Киім жөндеу шеберханасында жаңа киім тігуге болмайды.

Ателье киім жөндеу және тігу қызметтерін ұсынады.


Киім тігетін ательеде тек әйелдер киімі тігіледі.

Киім жөндеуші маман киімнің жарылған жерін тігіп, түймесін қоя алады.

Киім жөндеуде тек қана матаны ауыстыру жасалады.

3-тапсырма. Төмендегі кестеде ателье мен шеберхананың қызметтері мен олардың түрлері көрсетілген. Қызмет түрлерін толтырып шығыңыз.

Қызмет түрі	Қызметті қолдану
Жаңа киім тігу	
Киім жөндеу	
Шаштараз қызметі	
Қосымша тігістер мен безендіру	

 **Тапсырма:** Әр қызметтің түрлерін толтырып, олардың қайсысы ательеде немесе киім жөндеу шеберханасында қолданылады.

21-сабақ

Байланыс құралдары кәсіпорыны

Мақсаты: 7.8.5.1 посылка, бандерольдар жіберу.

1-тапсырма. Төмендегі қызмет түрлерін олардың сипаттамаларымен сәйкестендіріңіз.

Қызмет түрі	Қызметтің сипаттамасы
Посылка жіберу	
Бандероль жіберу	
Хат жіберу	
Курьерлік қызмет	

 **Тапсырма:** Қызмет түрлеріне сәйкес сипаттамаларын дұрыс жазыңыз.

2-тапсырма. Төмендегі сөйлемдер дұрыс па, бұрыс па екенін белгіле.

1. Посылка — бұл ауыр және үлкен заттарды жіберу үшін қолданылады.
2. Бандероль тек шетелге жіберіледі.
3. Хатты пошта жәшігі арқылы да жіберуге болады.
4. Посылка жіберу үшін мекенжай жазудың қажеті жоқ.
5. Курьерлік қызмет арқылы хатты жылдам жеткізуге болады.

3-тапсырма. Посылка жіберу үшін не қажет?

Айнұр әжесіне сыйлық жібергісі келеді. Ол не істеуі керек?

- A) Тек затты орап, поштаның алдында қалдырып кету
- B) Посылканың ішіне мекенжай жазып, поштаны жапсыру
- C) Посылканың сыртына жіберуші мен алушының мекенжайын жазып, поштаға бару
- D) Посылканы хаттың ішіне салу

4-тапсырма. Посылка мен бандероль айырмашылығы.

Посылка мен бандерольдің айырмашылығын белгілеңіз.

- A) Посылка тек хаттарды тасымалдайды, ал бандероль үлкен заттарды тасымалдайды
- B) Бандероль тек құжаттар мен кітаптарды жіберуге арналған, ал посылка үлкен заттар үшін
- C) Посылка мен бандероль — бірдей қызмет
- D) Бандерольді тек қала ішінде жіберуге болады

22-сабақ

Мәдени ошақтары, демалыс орындары

Мақсаты: 7.8.6.1 спорт мекемелерінде тәртіп ережелерін сақтау.

1-тапсырма. Төмендегі спорт мекемелеріндегі тәртіп ережелерін олардың дұрыс сипаттамаларымен сәйкестендіріңіз.

<i>Ереже</i>	<i>Сипаттама</i>
<i>Спорт залына арнайы аяқ киім кию</i>	
<i>Спорт жабдықтарын дұрыс қолдану</i>	
<i>Спорт алаңында айқайламау</i>	
<i>Жаттығудан кейін құралдарды орнына қою</i>	

 **Тапсырма:** Әр ережеге сәйкес сипаттамасын жазыңыз.

2-тапсырма. Төмендегі сөйлемдер дұрыс па, бұрыс па екенін белгіле.

1. Спорт залға күнделікті аяқ киіммен кіруге болады.
2. Жаттығу кезінде басқа адамдардың қауіпсіздігін сақтау керек.
3. Гимнастикалық құралдарды кез келген жолмен пайдалануға болады.
4. Спорттық іс-шараларда артық шу жасау дұрыс емес.
5. Жаттығудан кейін спорт құралдарын тазалап, орнына қою керек.

3-тапсырма. Төмендегі кестеге қандай тәртіп ережелері сақталатынын және сақталмайтынын жазыңыз.

<i>Сақталуы тиіс ережелер</i>	<i>Сақталмауы тиіс әрекеттер</i>

 **Тапсырма:** Бос орындарды тиісті ережелермен толтырыңыз.

4-тапсырма. Спорт мекемесіндегі қауіпсіздік ережелері

Айжан алғаш рет спорт кешеніне келді. Ол қауіпсіздік ережелерін сақтау үшін не істеуі керек?

- A) Залдағы кез келген құралды өз қалауымен пайдалану
- B) Жаттығу кезінде басқа адамдарға кедергі келтіру
- C) Спорттық киім киіп, жаттықтырушының нұсқауын тыңдау
- D) Спорттық құралдарды өзімен бірге алып кету

8 – бөлім. Қайталау тесті

1. Сауда кәсіпорындарының қандай түрлері бар?

- A) Мамандандырылған және әмбебап
- B) Тек азық-түлік сататын
- C) Тек киім сататын
- D) Дүкендер болмайды

2. Дүкеннен тауар сатып алу үшін не істеу керек?

- A) Сатушыдан рұқсат сұрау
- B) Тауарды алып, ақшасын төлеу
- C) Тауарды тегін алу
- D) Дүкен қызметкеріне беріп кету

3. Өнеркәсіп тауарлары дүкеніне не жатады?

- A) Киім, аяқ киім
- B) Тамақ өнімдері
- C) Ойыншықтар
- D) Газет-журнал

4. Сатып алған заттың бағасын қалай білуге болады?

- A) Қарындашпен есептеу
- B) Калькулятор қолдану
- C) Бағаны ойдан шығару
- D) Жанындағы адамдардан сұрау

5. Дүкенде өзін қалай ұстау керек?

- A) Айқайлап жүру
- B) Кезексіз алға шығу
- C) Тәртіп сақтау, сатушының көмегіне жүгіну
- D) Тауарларды шашып кету

6. Коммуналдық қызметке не жатады?

- A) Жол жүру билеттері
- B) Электр энергиясы, су, жылу
- C) Киім-кешек сату
- D) Дәрігерлік көмек

7. Коммуналдық қызметтер үшін төлемді қайда төлеуге болады?

- A) Дүкенде
- B) Арнайы төлем қабылдау орындарында
- C) Көшеде
- D) Дәріханада

8. Электр энергиясы болмаса не істейміз?

- A) Жарықты қосамыз
- B) Электрмен жабдықтау мекемесіне хабарласамыз
- C) Дүкенге барамыз
- D) Үйде күтіп отырамыз

9. Банк карточкасымен қалай төлеуге болады?

- A) Қолма-қол ақшаны картаның үстіне қою
- B) Карточканы терминалға қою, құпия сөзді енгізу
- C) Карточканы жоғалту
- D) Дүкен қызметкеріне беру

10. Терминал не үшін қажет?

- A) Телефон зарядтау үшін
- B) Ақша төлеу үшін
- C) Ойын ойнау үшін
- D) Тамақ сатып алу үшін

11. Банкомат арқылы не істеуге болады?

- A) Ақша шешу, төлем жасау
- B) Телефон сатып алу
- C) Теледидар көру
- D) Дүкеннен азық-түлік алу

12. Ателье қандай қызмет көрсетеді?

- A) Телефон жөндеу
- B) Киім тігу және жөндеу
- C) Дәрі сату
- D) Ойыншық шығару

13. Киім шеберханасында не істеуге болады?

- A) Кітап оқу
- B) Киімді қысқарту немесе ұзарту
- C) Техника сатып алу
- D) Сурет салу

14. Почта арқылы не жіберуге болады?

- A) Посылка, бандероль
- B) Теледидар
- C) Үлкен жиһаз
- D) Автобус билеті

15. Почта бөлімшесінде не жасауға болады?

- A) Телефон жөндеу
- B) Ақша аудару, хат жіберу
- C) Үй салу
- D) Киім сату

16. Спорт мекемелерінде қалай жүру керек?

- A) Арнайы спорт киіммен
- B) Күнделікті киіммен
- C) Ауыр заттармен
- D) Жай аяқ киіммен

17. Спорт алаңында қалай жүруге болмайды?

- A) Жүгіріп, секіру
- B) Ойын ойнау
- C) Қауіпсіздік ережелерін сақтамау
- D) Достармен бірге жаттығу

18. Спорт мекемелерінде не істеуге болмайды?

- A) Айқайлау, кезексіз кіру
- B) Жаттығу жасау
- C) Жүгіру
- D) Басқа адамдарға көмектесу

19. Дүкендегі азық-түліктердің бағасын қалай анықтауға болады?

- A) Тауар жапсырмасынан оқу
- B) Сатушыдан сұрау

C) Бағаны ойлап шығару

D) Достармен кеңесу

20. Дүкеннен сатып алынған затты қайда төлеу керек?

A) Кассада

B) Үйде

C) Көшеде

D) Дүкеннің ішінде тегін алу